

學_ト習_ト單_カ一_ニ年_ヲ級_シ下_ニ學_ト期_ク



第一課 和家人在一起

一、練習國字、注音

我愛我的家人，我歡和他們在一起。

放假回到家，我會和同學說學校

的事。因為姐姐會教我功課，我總是

和姐姐一起。然後，我和姐姐再找

一起去。我喜歡和全家人一起做家

事。


我的家人也愛我，跟他們在一起很快

樂。



紅色字，老師考學生國字。
藍色字，老師考學生注音。
綠色字，請國字注音一起標。

二、看圖寫寫看



三、我來寫寫看

1. 例：打球 → 打打球

()

2. 例：和姐姐一起說話

和 () 一起 ()

3. 例：喜歡 — 我喜歡和家人一起做事。



第二課 天亮了

一. 寫出國字和注音，再畫一畫

1. 太

--	--	--

 →

2. 小

--	--	--	--	--

 →

3.

--	--	--

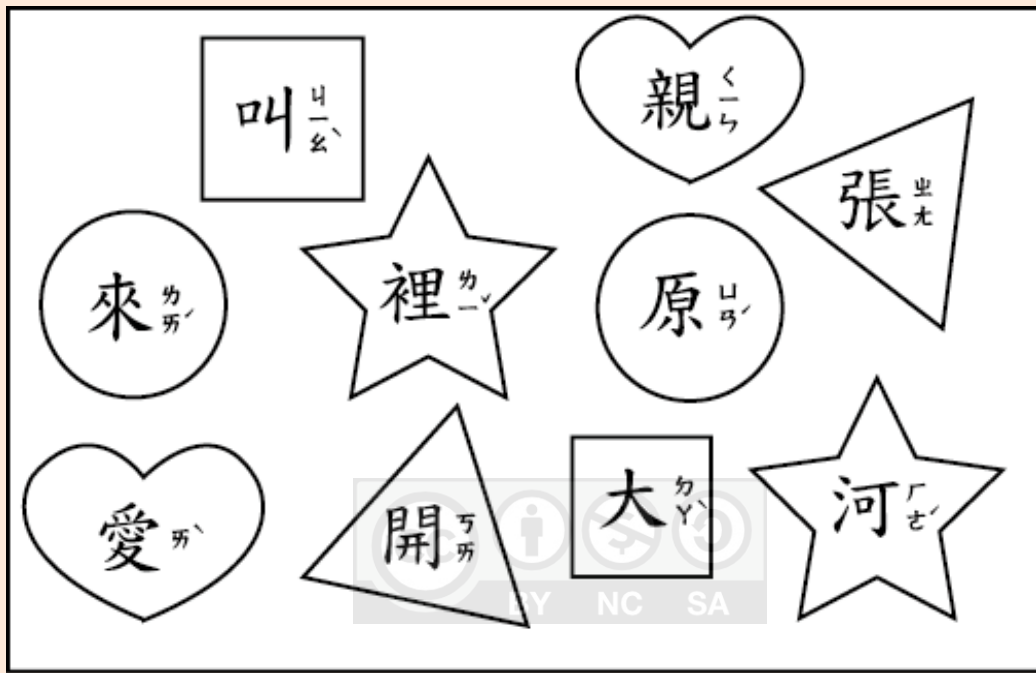
 雲 →

4.

--	--	--

 樹 →

二. 找出相同圖案上的字，寫出詞語



- 1.
- 2.
- 3.
- 4.
- 5.

第三課 小院子

一、先念一念，再寫上國字或注音：

1. 我家 前有小河。

2. 子裡的大樹下，是我 的地 。

3. 常常下雨。


4. 媽媽買了 水果。

5. 蜜蜂和蝴蝶是好朋友。

6. 下課了，校園變得 好熱鬧！

7. 我 要吃一塊餅乾。

8. 爺爺 了一棵小樹苗。



二、看圖填一填(沒學過的字可以寫注音)

	妹 <small>妹</small> (開 <small>心</small>)的 <small>笑</small> 。
	小 <small>鳥</small> ()的 <small>唱</small> 。
	弟 <small>弟</small> ()的()。

三、練習造句：有... 有... ， 還有...

例：院子裡的花，有紅的、有黃的，還有白的。

1. 我的書包裡，有課本、有()，還有()。

2. 池塘裡，有小魚、有()，還有()。

3.